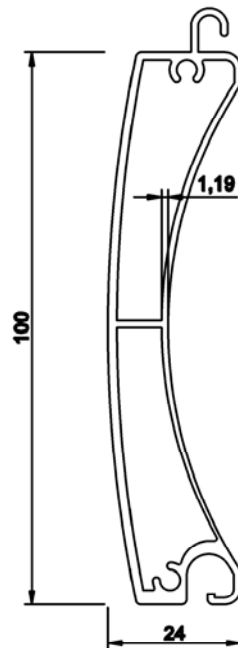
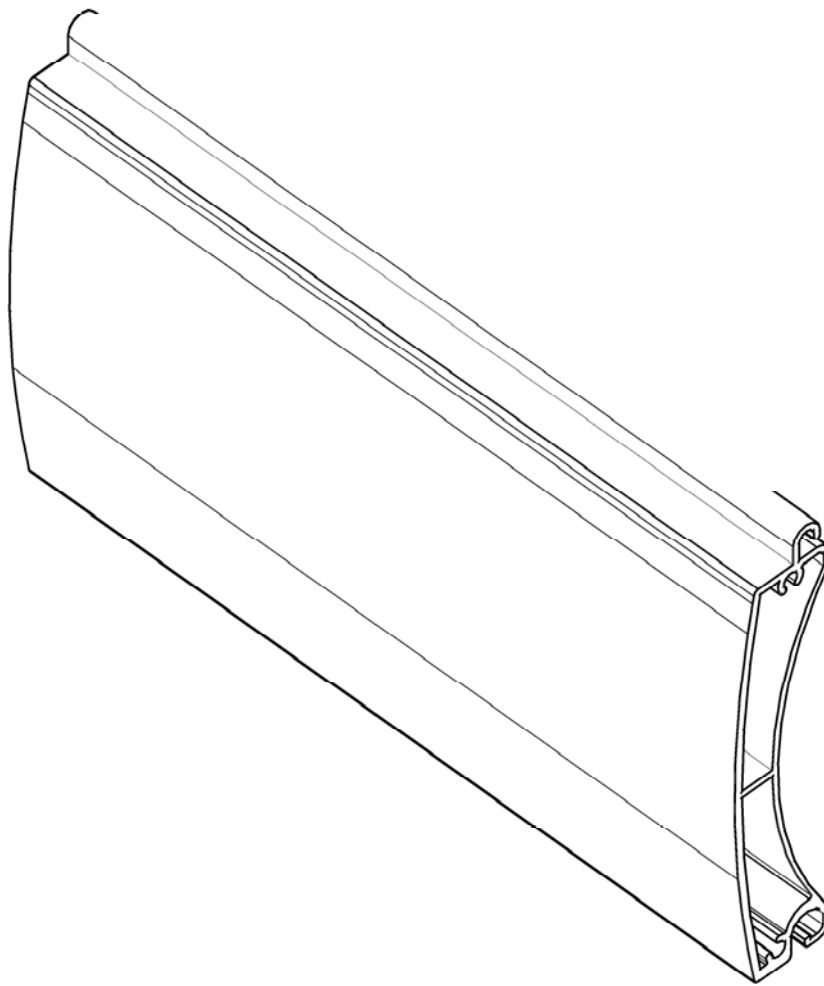



# DP 100



PESO DE LA LAMA EXTRUSIONADO DP-100.

|           |        |                            |                          |      |  |
|-----------|--------|----------------------------|--------------------------|------|--|
| ANODIZADO | 10,050 | MATERIAL ALUMINIO          | LAMAS POR METRO:         | 10   | <br>puertas automáticas |
| LACADO    | 10,100 | ACABADO ANODIZADO / LACADO | ANCHO MÁXIO ACONSEJADO:  | 8M   |  |
|           |        |                            | ALTO MÁXIOMO ACONSEJADO: | 6,5M |  |